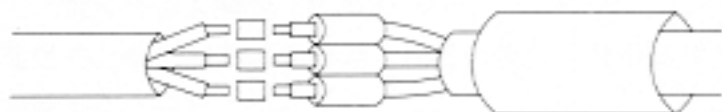


# ■直線接続作業要領

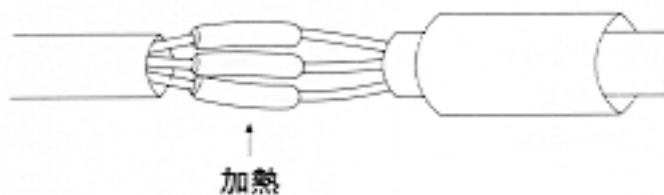
(3心ケーブル例)

1



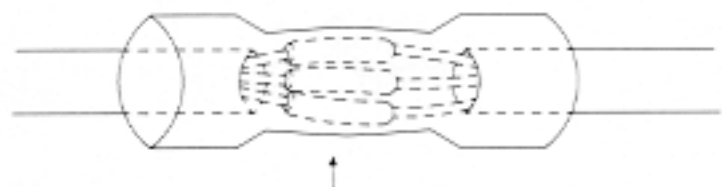
ケーブルの皮むき等の処理をした後、前以って熱収縮チューブをケーブルに挿入して線心導体を接続スリーブで接続する。

2



線心用熱収縮チューブをスリーブ上に移動し加熱収縮させる。

3



保護・防水用熱収縮チューブを接続部に移動し加熱収縮させる。  
加熱はチューブ中央より開始する。

4



チューブ全体が十分に収縮し、チューブ両端より接着剤が押し出されると接続作業が完了する。

## 接続完成図

