



作業手順

■ 3心突き合わせ型 (幹線切断型)

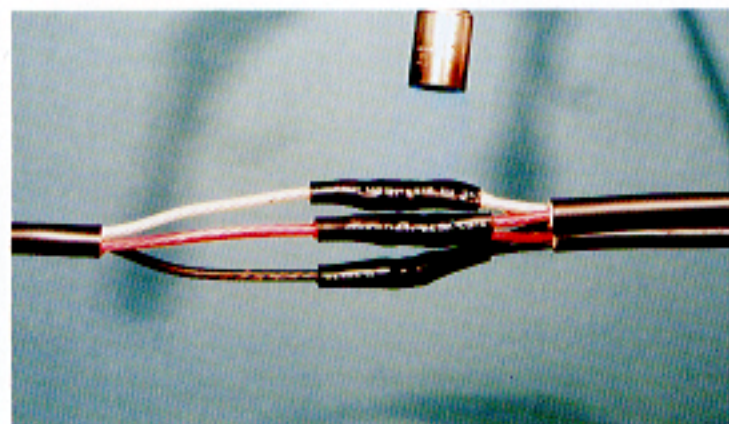
1. 絶縁チューブ送り込み、導体接続




2. 充填テープ処理



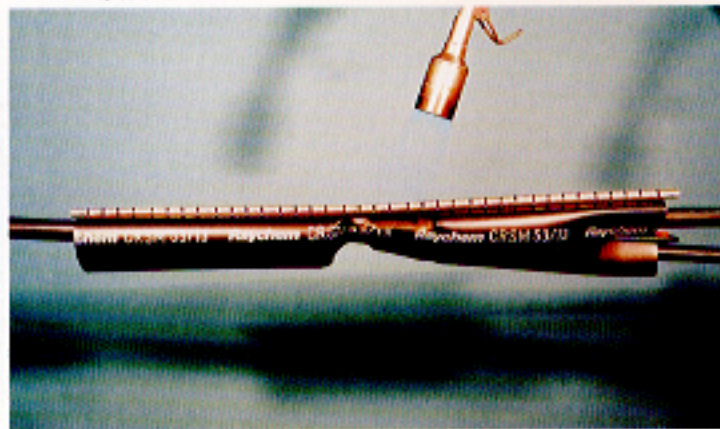
3. 絶縁チューブ加熱収縮



4. 保護防水スリーブ、分岐クリップ取付



5. 保護防水スリーブ加熱収縮



6. 完成

